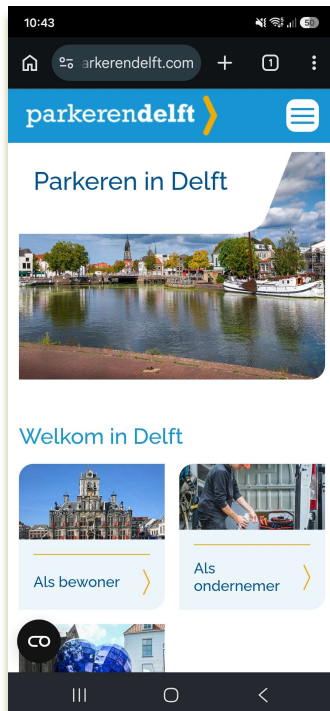


Instructie snelkoppeling aanmaken t.b.v. aanmelden bezoekers op Android toestellen

Inleiding

In dit document wordt stap voor stap uitgelegd hoe u een snelkoppeling (verwijzing naar een website of programma) op uw apparaat kunt maken ten behoeve van het aanmelden van bezoek.



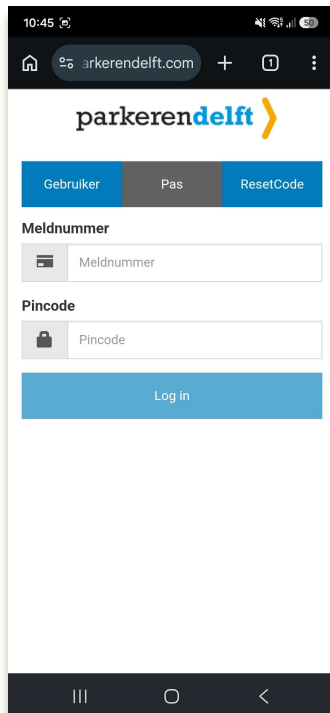
Stap 1: website opzoeken

Open uw internet Browser en ga naar www.parkerendelft.com

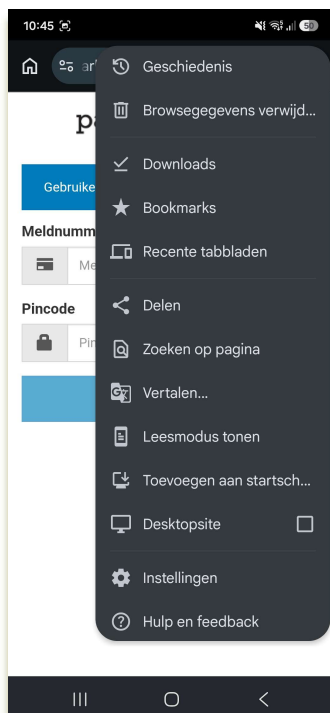


Stap 2: Klik op link Bezoek aanmelden

Klik op witte knop met 3 blauwe streepjes en klik daarna op "Bezoek aanmelden"

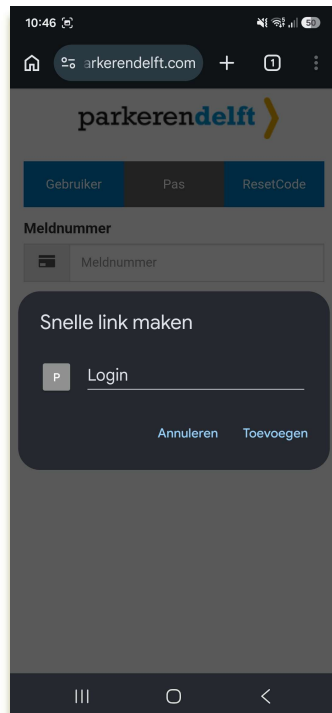


Hierna opent het aanmeldingsscherm op uw Android. Klik rechtsboven op de drie bolletjes.



Stap 3: Toevoegen aan startscherm

Klik in het menu dan vervolgens op Toevoegen aan startscherm.



Stap 4: Bevestigen

Geef eventueel een andere naam op (bijvoorbeeld Bezoekersapp) en klik op de knop Toevoegen.

Op het startscherm staat nu een icoontje met de door u gekozen naam. Via dit icoontje kunt u voortaan naar de website (ook wel bezoekersapp genoemd) om bezoek aan te melden op uw bezoekersvergunning.